

健康でより豊かな食生活に貢献



証券コード2612



角 かとや製油株式会社

2009年3月期第2四半期決算説明会

決算概要について

2008年10月30日(木)

取締役専務執行役員 水戸 優



1. 会社概要
2. 2009年3月期第2四半期決算概要
3. 2009年3月期事業計画



# 1. 会社概要



## 会社プロフィール(2008年9月30日現在)

- 所在地 本社:東京都品川区
- 創業 1858年(安政5年)  
※今年創業150周年
- 設立 1957年(昭和32年)5月2日
- 代表者 取締役社長 小澤 二郎
- 資本金 21億60百万円
- 株主数 3,865名
- 従業員数 271名
- 事業所 本社、工場、  
4支店、5営業所、1事業所

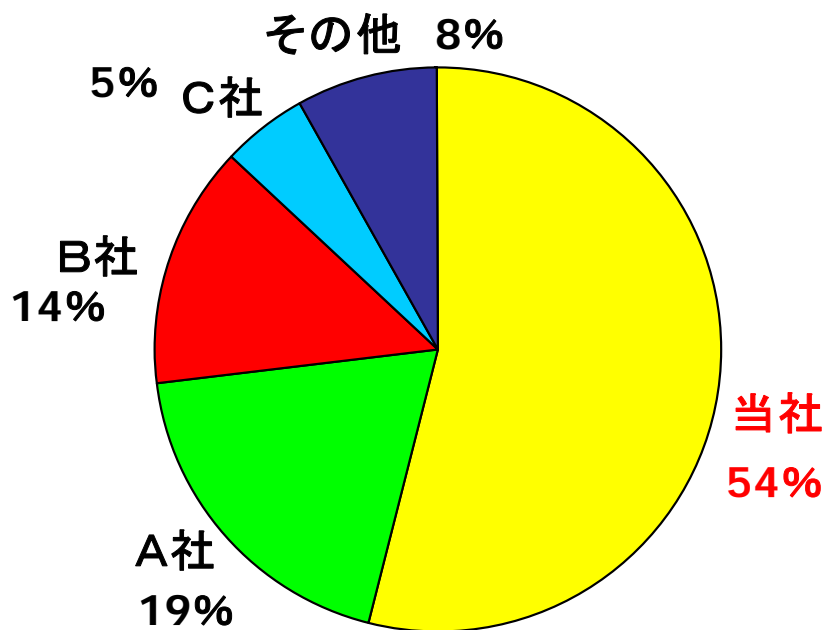




# シェア状況

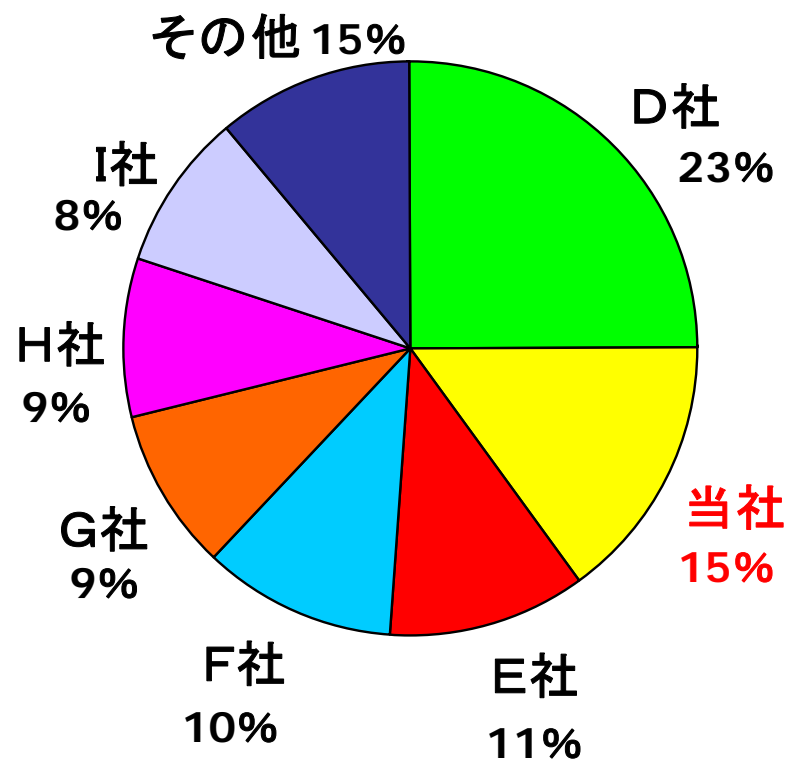
ごま油(2007年売上高)

市場規模: 約300億円



食品ごま(2006年売上高)

市場規模: 約240億円



上記数値は【株式会社富士経済】調査による



## 2. 2009年3月期第2四半期決算概要



# 09/3月期 第2四半期決算の概要

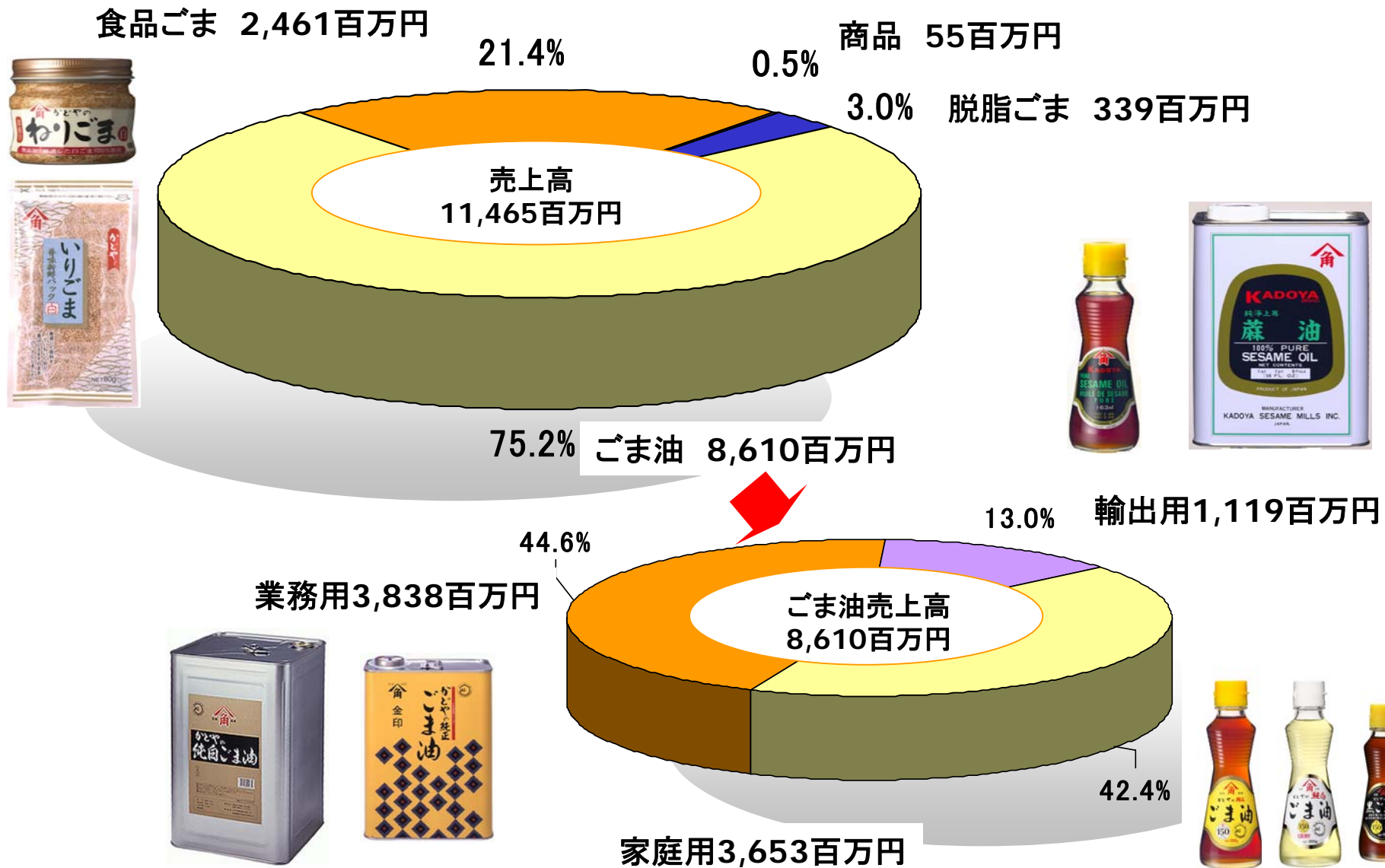
(単位：百万円)	08/3月期 第2四半期	09/3月期 第2四半期	前期比		増減要因
			増減金額	増減率	
売上高	9,710 ごま油 7,388 食品ごま 1,953 脱脂ごま他 369	11,465 ごま油 8,610 食品ごま 2,461 脱脂ごま他 394	1,755 ごま油 1,222 食品ごま 508 脱脂ごま他 25	18.1%	ごま油 : 販売数量 7%減、 価格25%上昇 食品ごま : 販売数量 6%減、 価格35%上昇
売上原価	6,236	7,725	1,489	23.9%	〔 全原料ドルベース平均仕入価格 142%上昇 為替レート 12%円高 →原料払出価格 65%上昇 燃料費・減価償却費などの経費増
販管費	2,699	2,519	△180	△6.7%	ごま油販売数量減による リベート・運賃などの販売経費減他
営業利益 〈利益率〉	775 〈8.0%〉	1,221 〈10.6%〉	446	57.5%	
経常利益 〈利益率〉	799 〈8.2%〉	1,314 〈11.5%〉	515	64.5%	
当期純利益 〈利益率〉	459 〈4.7%〉	754 〈6.6%〉	295	64.3%	

【為替】

原価計上レート¥/\$ 120 円 106 円

決済レート¥/\$ 120 円 105 円

# 角 商品別、用途別売上高 (2009年3月期第2四半期)







## 貸借対照表の主な増減要因

(単位:百万円)	08/3月期 期末	構成比 (%)	09/3月期 第2四半期	構成比 (%)	前期比		増減要因
					増減金額	増減率	
資 産							
■流動資産	12,959	64.1	13,417	65.5	458	3.5%	原材料在庫増
■固定資産	7,255	35.9	7,070	34.5	△185	△2.5%	
資 産 合 計	20,214	100.0	20,487	100.0	273	1.4%	
負 債							
■流動負債	4,846	24.0	4,598	22.4	△248	△5.1%	
■固定負債	655	3.2	666	3.3	11	1.7%	
負 債 合 計	5,501	27.2	5,264	25.7	△237	△4.3%	
純 資 産 合 計	14,713	72.8	15,223	74.3	510	3.5%	
負債・純資産合計	20,214	100.0	20,487	100.0	273	1.4%	



### **3. 2009年3月期事業計画**



# 2009年3月期事業計画

(単位：百万円)	08/3月期 実績	09/3月期 予想	前期比		増減要因
			増減金額	増減率	
売上高	19,248	23,400	4,152	21.6%	<ul style="list-style-type: none"> <li>・値上げによる価格上昇</li> <li>・ごま油、食品ごまともに値上げの影響で販売数量約10%減</li> <li>〈下期 対前年下期比予想〉 <ul style="list-style-type: none"> <li>ごま油 <math>\Delta 13\%</math></li> <li>食品ごま <math>\Delta 14\%</math></li> </ul> </li> <li>・搾油用原料仕入価格やや軟化 業務用・輸出価格対応</li> </ul>
営業利益 〈利益率〉	1,157 〈6.0%〉	1,700 〈7.3%〉	543	46.9%	<販売経費> ①数量減によるリベート・運賃減 300百万円 ②家庭用ごま油特別市況対策費増 リベート・販促費 600百万円 150周年広告宣伝費 100百万円
経常利益 〈利益率〉	1,220 〈6.3%〉	1,800 〈7.7%〉	580	47.5%	
当期純利益 〈利益率〉	677 〈3.5%〉	1,000 〈4.3%〉	323	47.7%	

通期想定為替レート¥/\$ 115円(実績) 105円(想定)

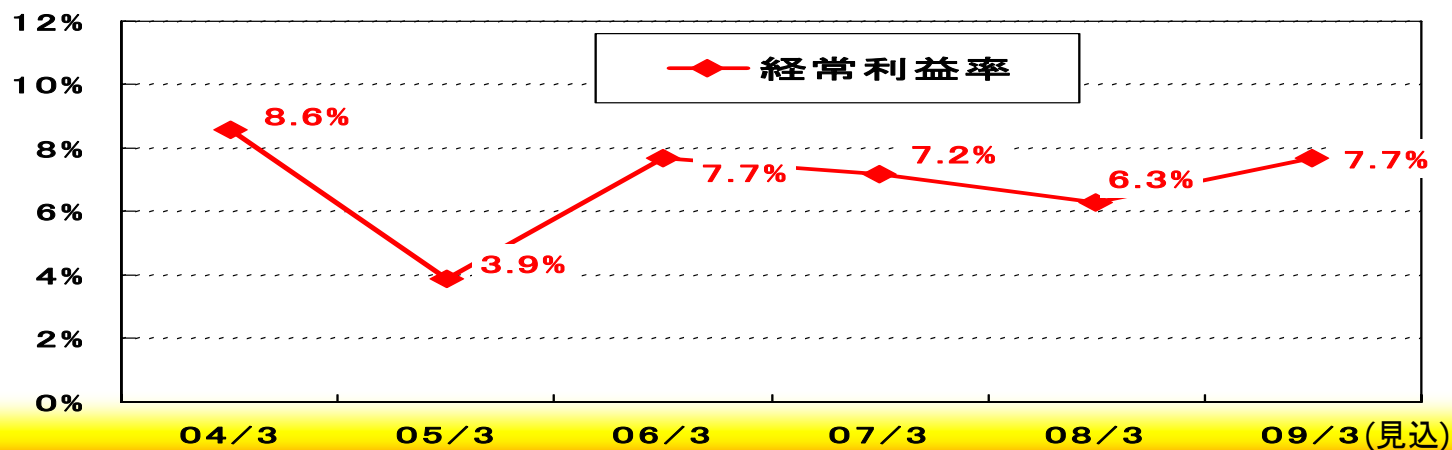
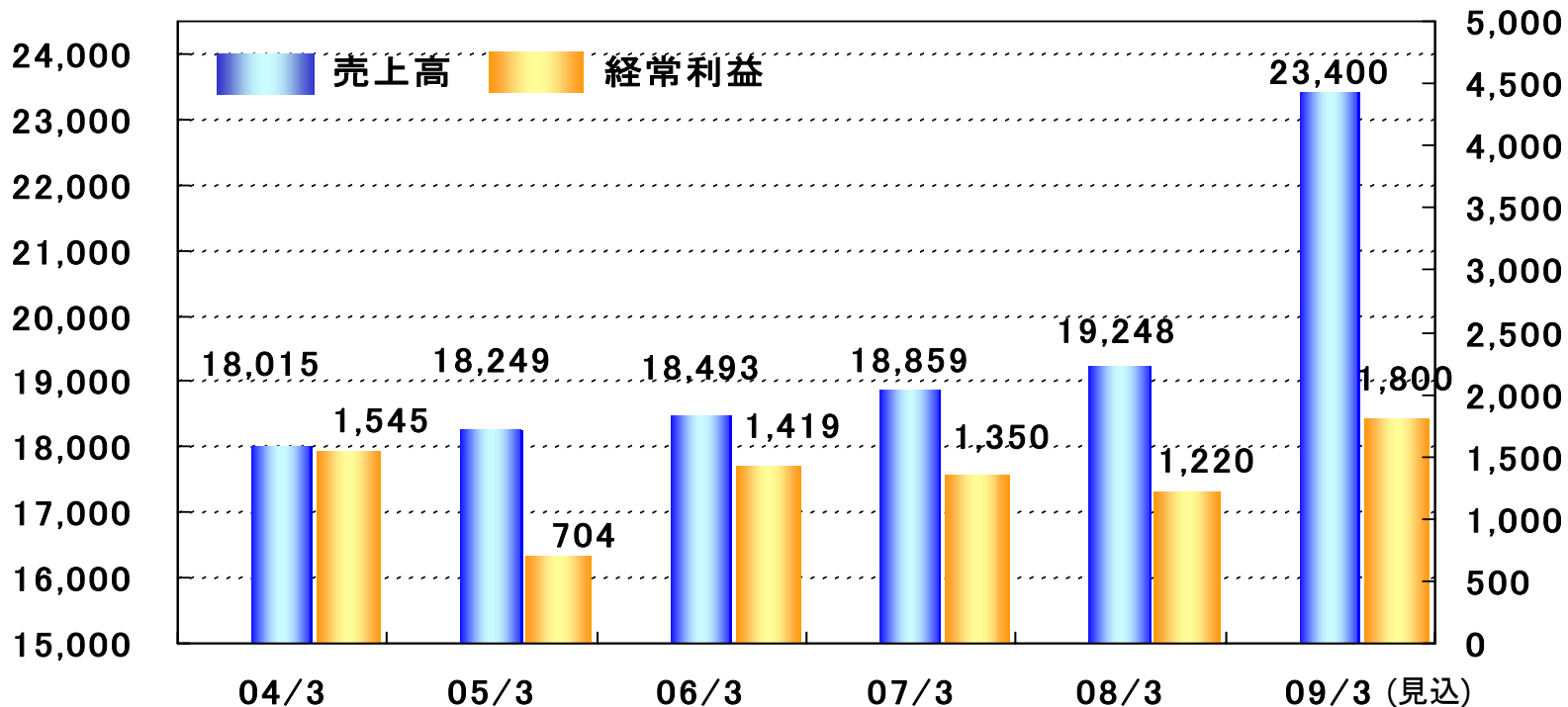
下期為替レート1円変動による損益への影響額 約20百万円/年



# 09年3月期 売上高、経常利益、経常利益率の推移

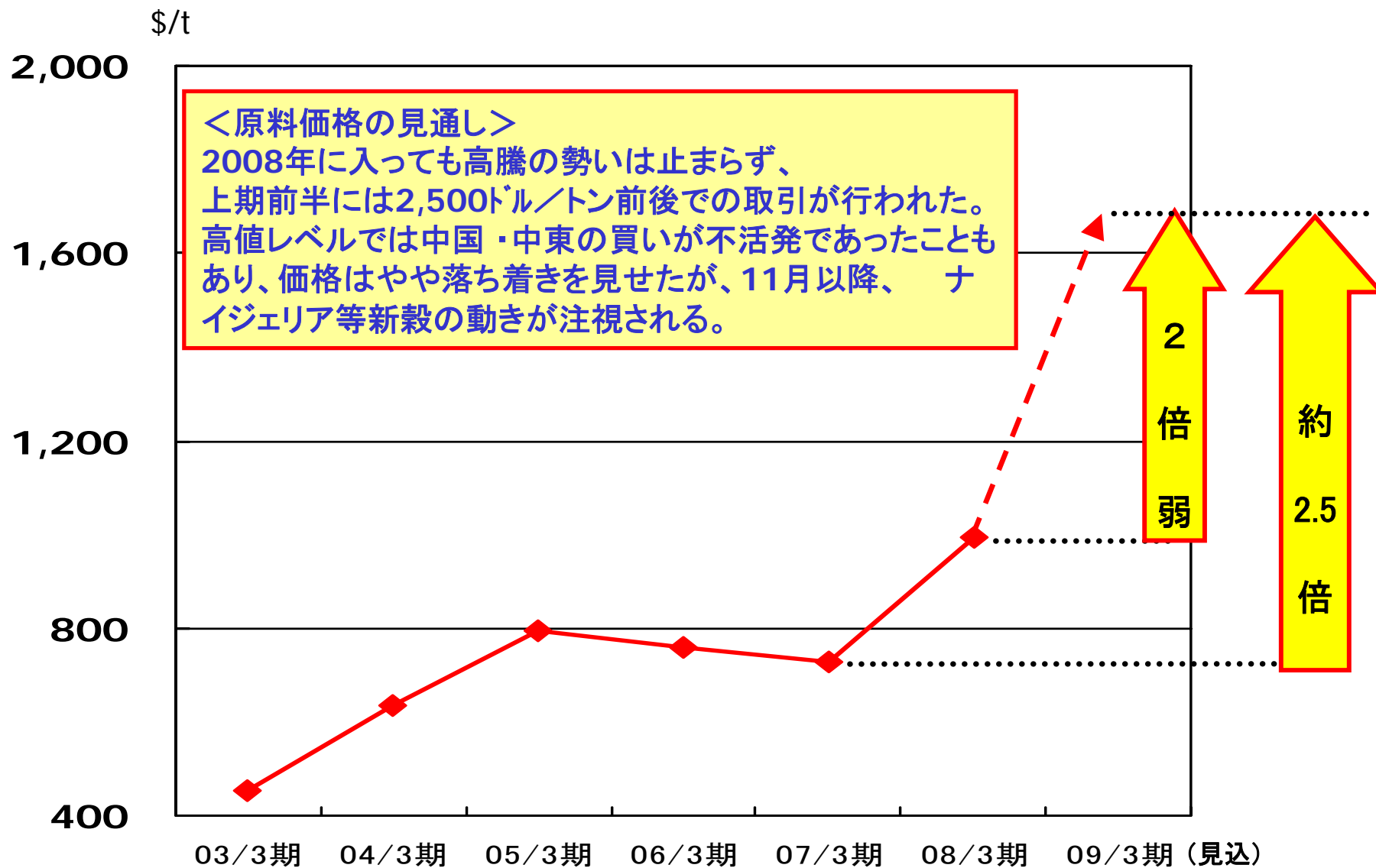
(売上高: 百万円)

(経常利益: 百万円)





# 当社搾油用原料価格の動向(年度平均)



健康でより豊かな食生活に貢献



証券コード2612



角 かつや製油株式会社

2009年3月期第2四半期決算説明会

経営展望について

2008年10月30日(木)

代表取締役社長 小澤二郎




## 2009年3月期通期及び今後の展望

- ▶ 製品値上げ状況(今期)
- ▶ 売上拡大策
- ▶ 原料の安定調達
- ▶ 食の安心・安全について
- ▶ 中期展望
- ▶ 目標とする指標(配当性向)



## 製品値上げ状況(今期)

- ◆ 家庭用ごま油： 約20%強の値上げを実施  
NB商品は7月～、PB商品は8月～10月
- ◆ 業務用ごま油、食品ごま：  
平均して約40%強の値上げを実施  
上期原料価格に見合った価格に引き上げてきたが...



製品値上げによる一時的な数量減もあり、  
下期は思い切った市況対策を計画。





## 売上拡大策 ①

### ▶ごま油 新製品の動向

#### 黒ごま辣油45g

2007年7月より発売開始。

イトーヨーカ堂、イオン系マックスバリュなどを軸に定番化され、売上は堅調。

東急ストア、平和堂(関西)などのリージョナルチェーンでの定番化・販促強化も進んでいる。



### ▶コラボレーション商品

#### 味付け秋刀魚 黒ごま仕立て

2008年9月より発売開始。

水産加工品で有名な(株)宝幸とのコラボレーションによる当社の黒ねりごまを使用したさんまの煮付け缶詰。全国の量販店、コンビニで販売中。



### ▶PB商品

消費喚起力に注目。採算を見据えたうえで取り入れていく。



## 売上拡大策 ②

### 食品ごま

#### ▶ 新製品の動向

#### 家庭用

### 「すり鉢仕立て風すりごま(白)」 2008年2月に発売

しっとり感と芳醇なごま粒の食感が特徴

一般小売店を中心に販売展開中。今冬以降の棚替えを機に、イオンやイトーヨーカ堂といった全国規模の量販店でも定番化を目指す。



#### 業務用

### 「ごまペースト(白)(黒)」 2008年2月に発売

従来のねりごまのような分離・硬化がないといった特性

ごま豆腐・素麺・惣菜等の素材として採用され始めており、リピートオーダーもいただいている。

今後、製菓・製パン業態への提案をメインに進めていく。





## 売上拡大策 ③

### ごま油

#### ➤ 消費者キャンペーン

毎年2回(上・下期各1回)、「純正ごま油 200g/400g」等購入者を対象に、抽選でキャンペーン期間中毎月1,000名に5,000円をプレゼントするキャンペーンを実施。消費者の皆様にご浸透し、毎回多数のご応募をいただいている。

※2008年度上期応募総数46万

応募レスポンス率(応募数÷出荷数)・・・約7%強



今年は創業150周年を記念し、拡大して実施。

- ① 当選者数を大幅に増加 (前期合計6,000名 → 今期合計10,500名)
- ② 当選に漏れた応募者にも抽選で創業150周年記念品をプレゼント  
(150周年記念卓上油差しセット+純正ごま油+黒ごまラー油)

#### ➤ 特別市況対策

リベート・販促費を増額し効果的に使用することで、値上げ等による販売数量の落ち込みに対応する。



# 原料の安定調達

## 現 状

- ① ごま生産 — 全世界の生産量は増加。  
2007年生産量：約340万t（1998年比約30%増）  
生産国で天候異変・農薬問題等のリスクが発生しやすい
- ② ごまの需要 — 需要の強い中国ならびに中東の動向が注視される  
世界的に増加傾向が続くが、賄えない量ではない

## 調達方針

- ① 優良な産地・輸入業者との取り組みを強化すると同時に、  
買い先の選択肢を増やす
- ② 農薬検査体制・異物選別工程などの強化により、  
多様な原料の受け入れ・加工を可能とする
- ③ 天候や農薬問題について、的確・迅速な情報収集を行なう



# 食の安心・安全について

## 背景

- ▽ 食品自体の安全性に関する問題
  - 冷凍食品への農薬等異物の混入とそれによる健康被害
  - ナイジェリア産ごまへのカビ毒混入(今年6月)
- ▽ 食品会社のモラル・コンプライアンスに関する問題
  - 原材料の産地や賞味期限について、相次いで食品の偽装が発覚

## 方針・施策

- ① 原材料から最終商品までのフローをマニュアル化、品質管理体制を確立
- ② 原料の残留農薬に対し、自社検査機能を充実化し、公的機関へも検査依頼
- ③ 企業行動憲章をはじめとする全従業員へのコンプライアンスの徹底

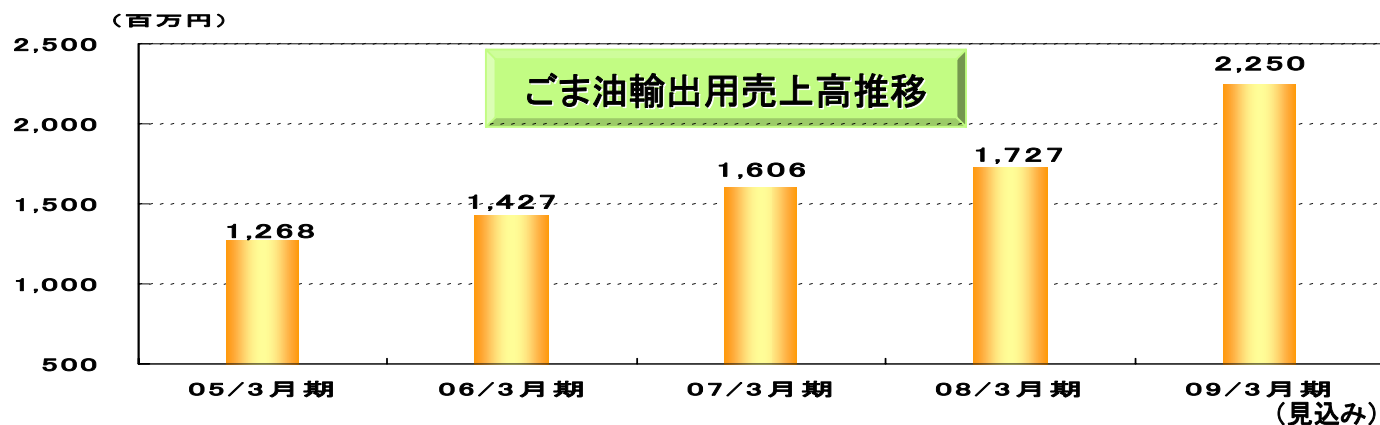
消費者の皆様に安心・安全なごま製品を提供できるよう、  
常に向上を図ることで信頼を得て、売上拡大に繋げる



# 中期展望

## ごま油

国内：積極的に広告を打つなど、ブランドイメージをさらに定着させる。  
海外：既存エリアでは販促費を投入しもう一段積極的な販売展開をし、新規エリアの開拓も目指すなど、輸出拡大を継続する。



## 食品ごま

2007年度から皮むきごまの内製化に着手。相当なメリットが見込まれることから増強を検討中。

原料価格・品質管理等、中小規模の企業には厳しい状況下のため、それらで優る当社にはシェア拡大の余地がある。

食品ごま市場は、利益率がごま油に比べて低く、また、中小規模の企業が多い。

原料価格動向によっては、集約される可能性もある。



## 配当性向

- ◆ 2007年3月期より、業績に連動させた配当に変更。
- ◆ 配当性向の目標は、当期純利益の40%を目処とする。但し、業績に関わらず、1株当たり20円以上の配当を継続して行なえるよう努力。

- ◆ 2009年3月期の期末配当金は、1株当たり40円の予定。  
※従来予想は30円であったが、業績予想修正に合わせて40円とさせていただく。



## ※ご注意

当資料に記載されている内容は、資料作成時点の当社の判断に基づくものであり、記載された将来の計画数値、施策の実現を確約したり、保証するものではありません。

### 【お問い合わせ先】

かどや製油株式会社

〒141-0031

東京都品川区西五反田8丁目2番8号

TEL 03-3492-5545 FAX 03-3492-5985

取締役専務執行役員 水戸 優

URL: <http://www.kadoya.com/>

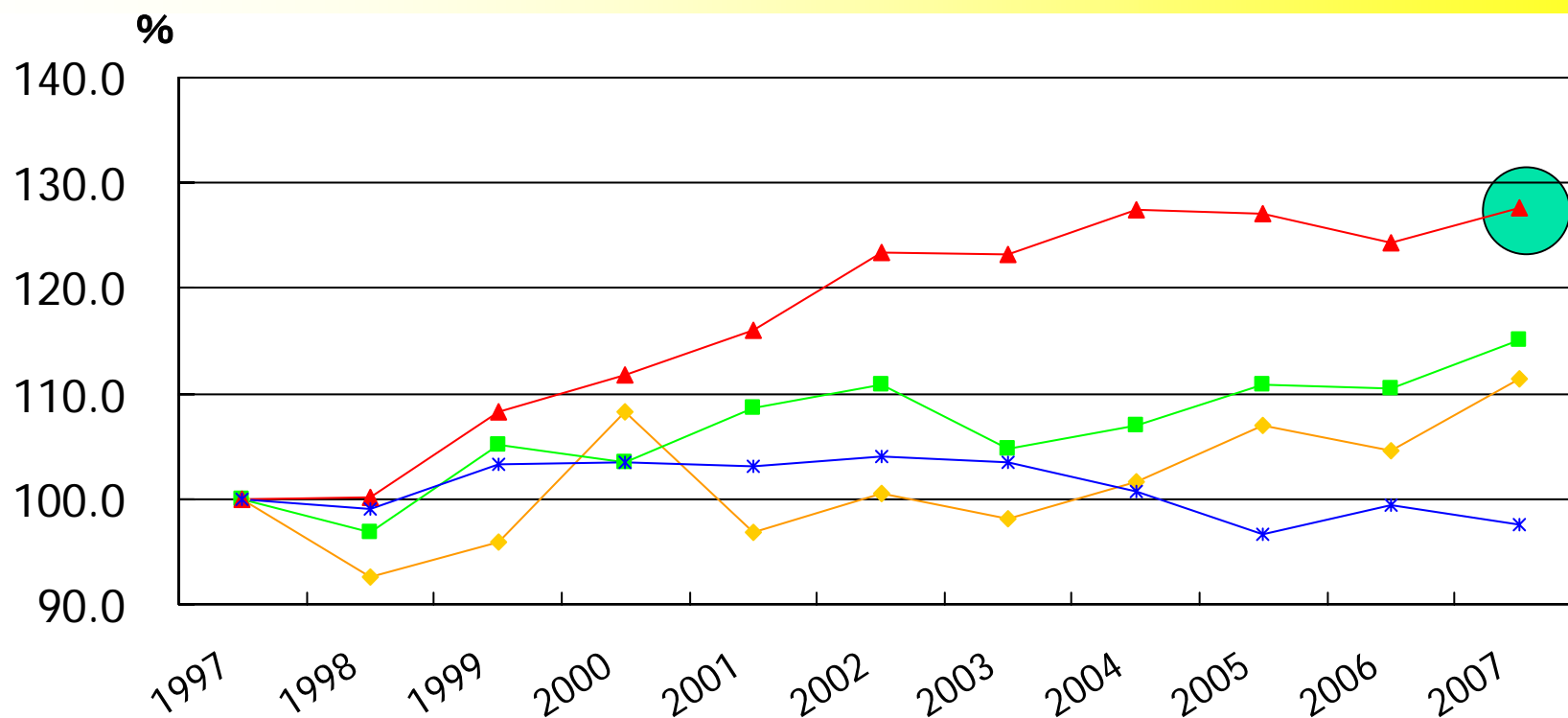




# 付 属 資 料



# わが国のごま種子輸入量と搾油状況

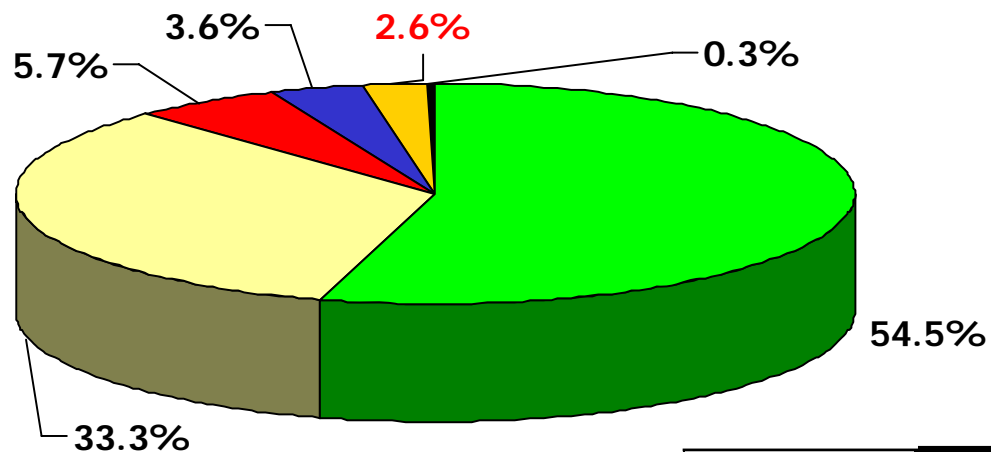


	(1997年)	(2007年)	(伸び率)	(単位:トン)
◆ 全国ごま種子輸入量	152,263	169,556	111.4%	
■ 全国ごま油生産量	39,286	45,202	115.1%	
▲ 当社ごま油生産量	<b>19,774</b>	<b>25,225</b>	<b>127.6%</b>	
✱ 全国可食油生産量	1,774,202	1,730,619	97.5%	

資料:財務省通関統計  
農林水産省作成  
「油糧生産実績表」



# わが国の油糧(可食油)生産量実績



2007年生産量

1,730,619トン

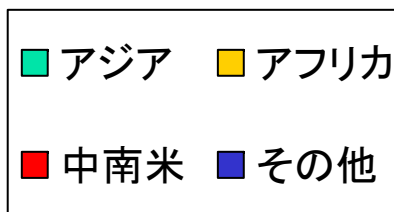
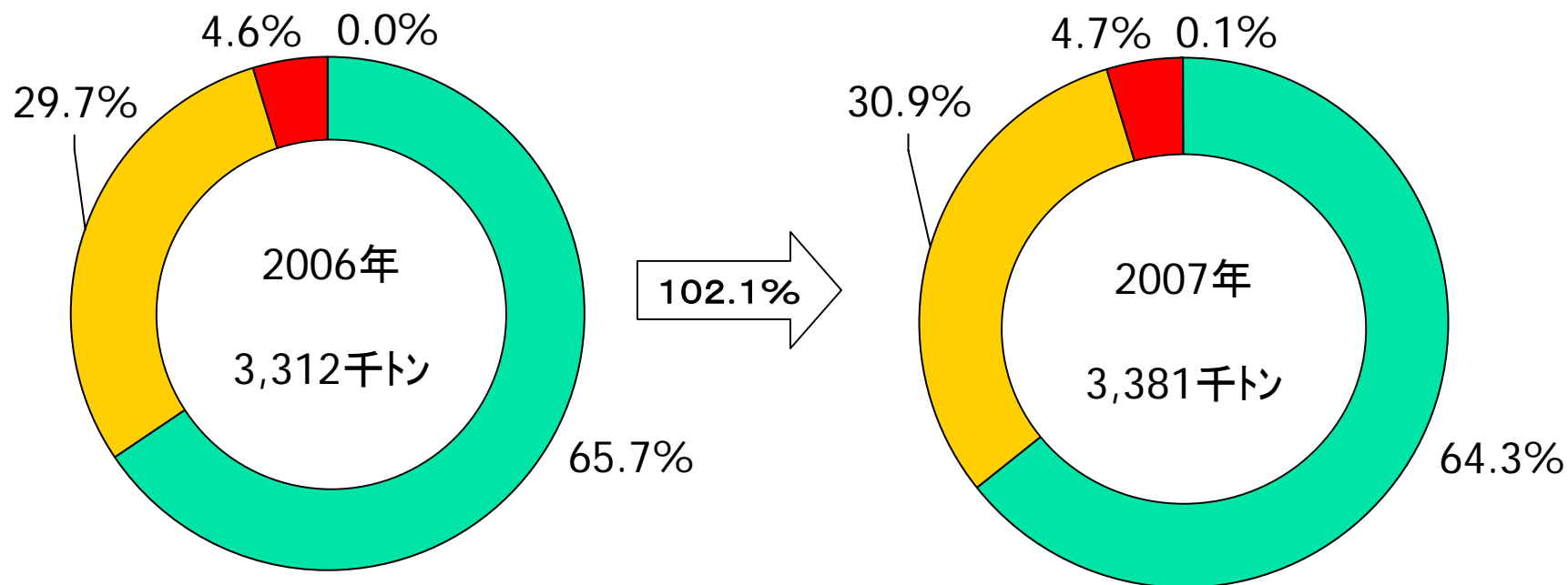
- 菜種
- 大豆
- とうもろこし
- 米ぬか
- ごま
- 紅花
- その他

	1997年 (数量:トン)	2007年 (数量:トン)	増 減	
			(数量:トン)	(比 率)
菜種	858,034	942,470	84,436	9.8 %
大豆	689,524	576,344	△113,180	△16.4 %
とうもろこし	99,741	97,852	△1,889	△1.9 %
米ぬか	62,807	62,517	△290	△0.5 %
ごま	<b>39,286</b>	<b>45,202</b>	<b>5,916</b>	<b>15.1 %</b>
紅花	17,316	-	△17,316	- %
その他	7,494	6,234	△1,260	△16.8 %
合計	1,774,202	1,730,619	△43,583	△2.5 %

資料：農林水産省作成  
「油糧生産実績表」



# 世界のごま種子生産量



資料: FAO Inter-net data base

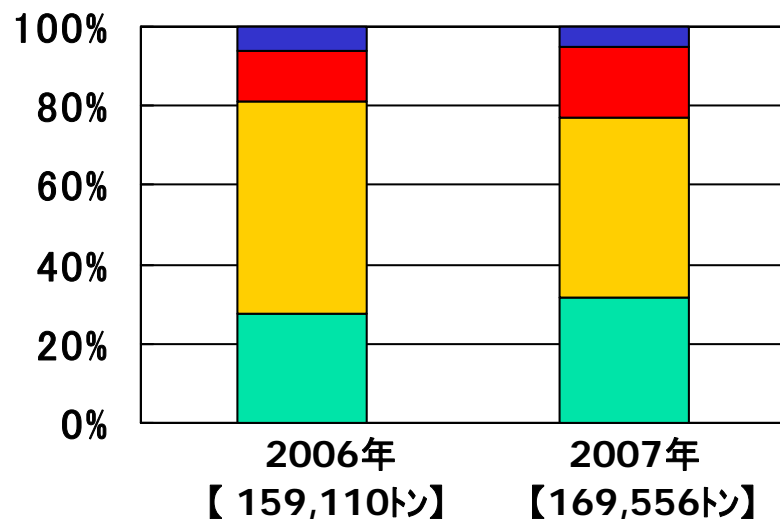
(主な生産国)

単位: 千トン	2006年	2007年	増 減
インド	586	670	84
中国	666	558	△108
ミャンマー	580	600	20
スーダン	200	260	60

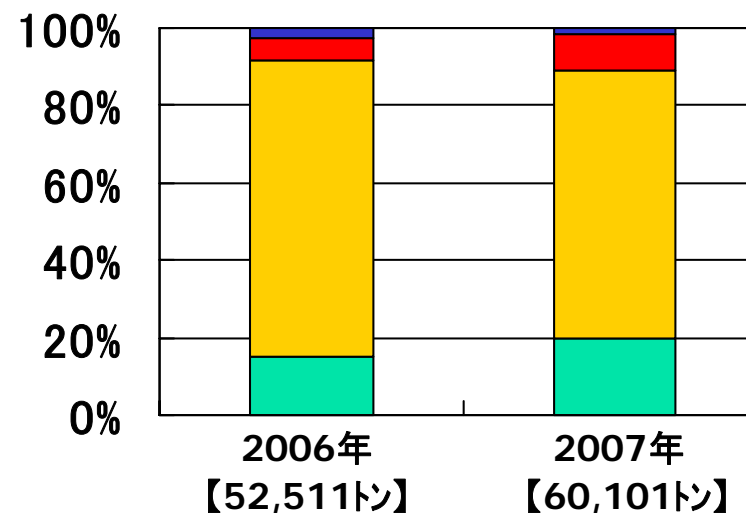


# わが国のごま種子輸入実績

全国



当社



■ 中国	6.0%	5.0%
■ 東南アジア	12.9%	18.2%
	(ミャンマー・トルコ他)	(ミャンマー・トルコ他)
■ アフリカ	53.3%	45.3%
	(ナイジェリア・タンザニア他)	(ナイジェリア・タンザニア他)
■ 中南米	27.8%	31.5%
	(パラグアイ・ホリビア他)	(パラグアイ・ガテマラ他)

資料：財務省通関統計