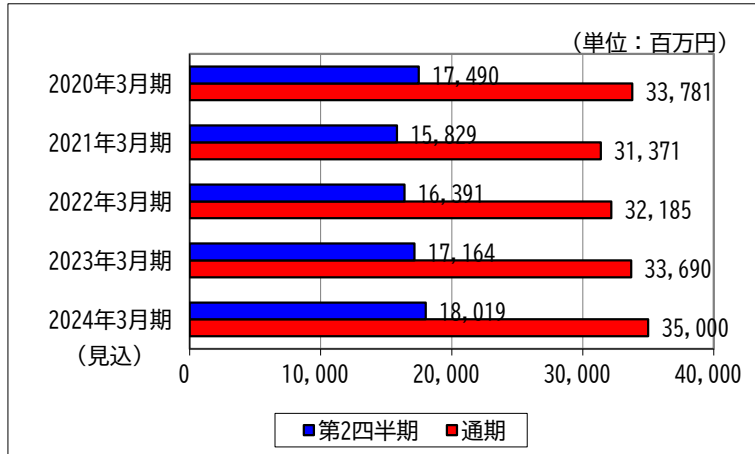


財務情報

2023年12月12日更新

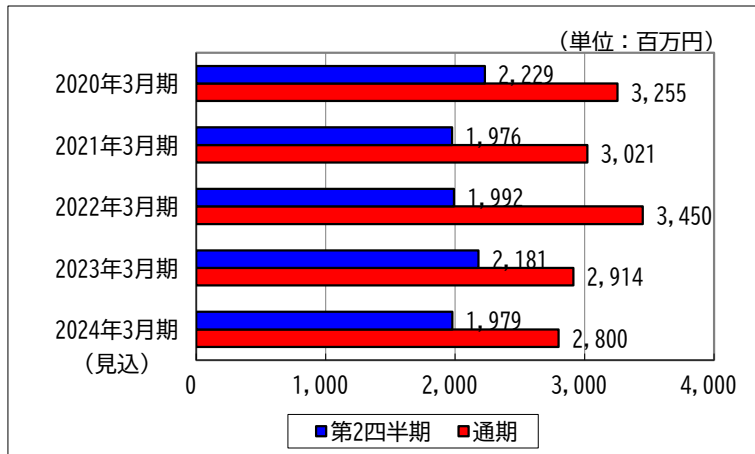
売上高



※21/3月期及び22/3月期は「収益認識に関する会計基準」を適用した数値

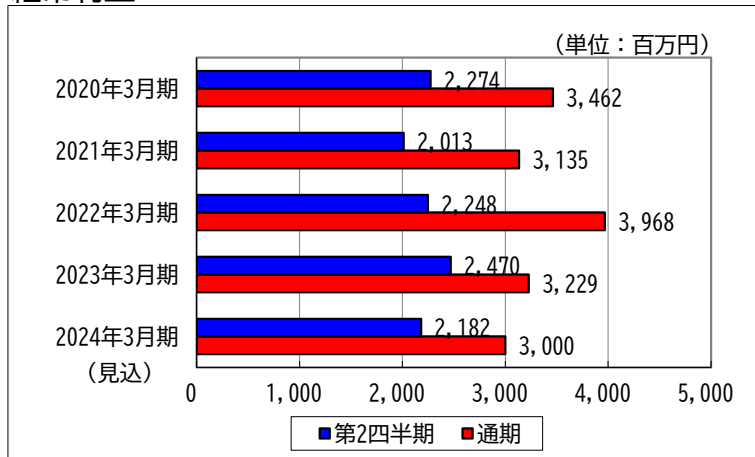
※23/3月期以降は「重要なヘッジ会計の方法」の変更に係る会計方針の変更を適用した数値

営業利益



※23/3月期以降は「重要なヘッジ会計の方法」の変更に係る会計方針の変更を適用した数値

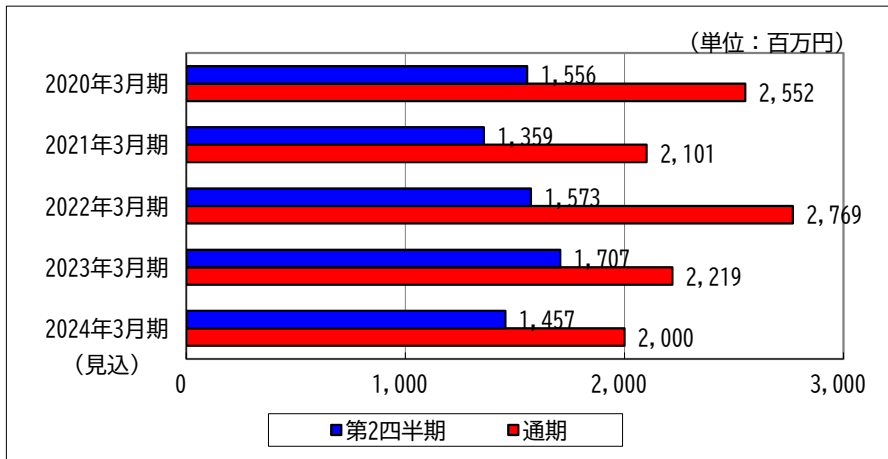
経常利益



※23/3月期以降は「重要なヘッジ会計の方法」の変更に係る会計方針の変更を適用した数値

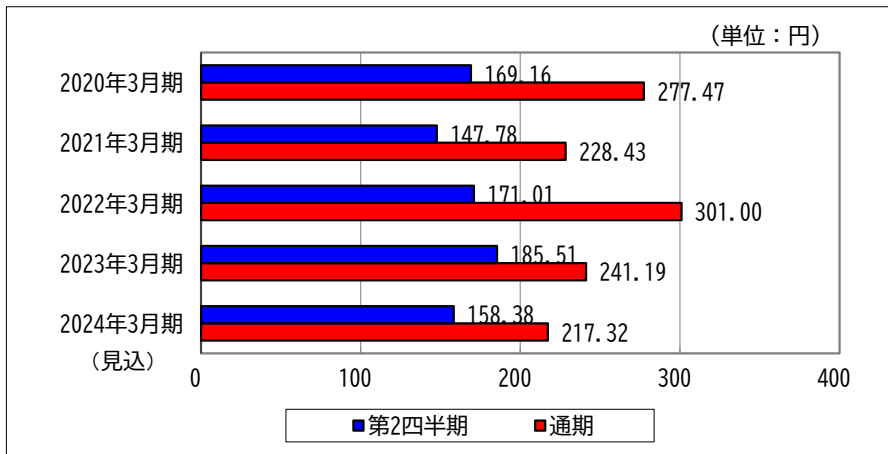
財務情報

親会社株主に帰属する当期純利益



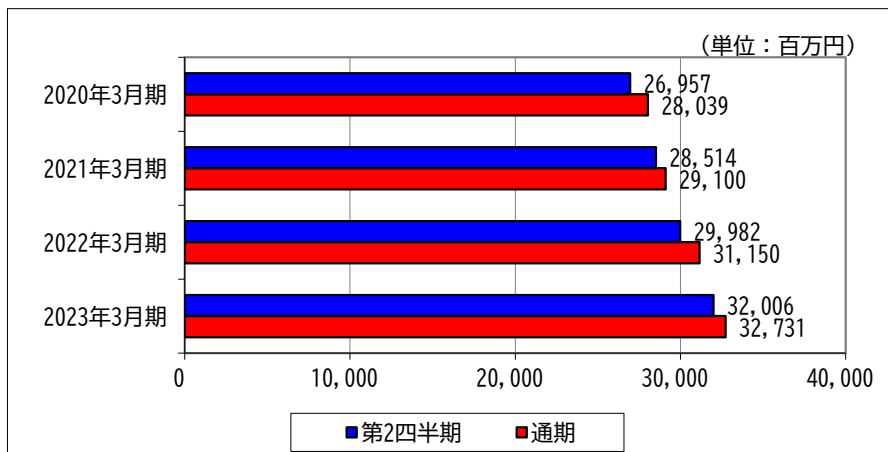
※23/3月期以降は「重要なヘッジ会計の方法」の変更に係る会計方針の変更を適用した数値

1株当たり当期純利益



※23/3月期以降は「重要なヘッジ会計の方法」の変更に係る会計方針の変更を適用した数値

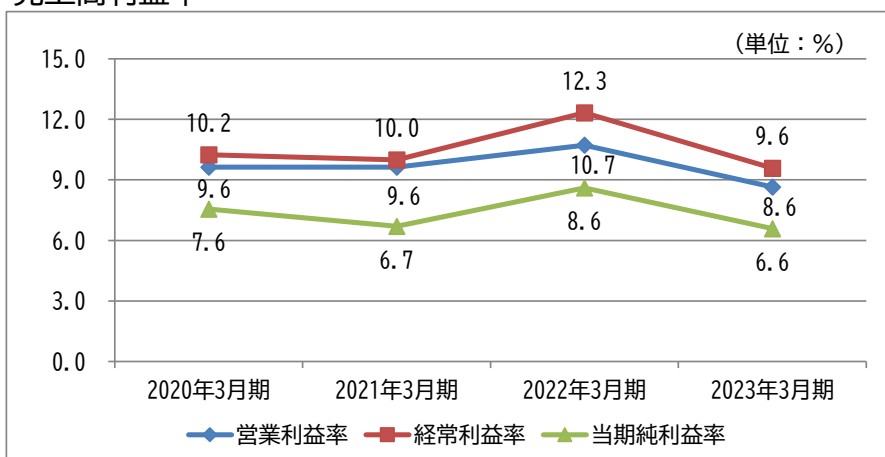
純資産（株主資本）



※23/3月期以降は「重要なヘッジ会計の方法」の変更に係る会計方針の変更を適用した数値

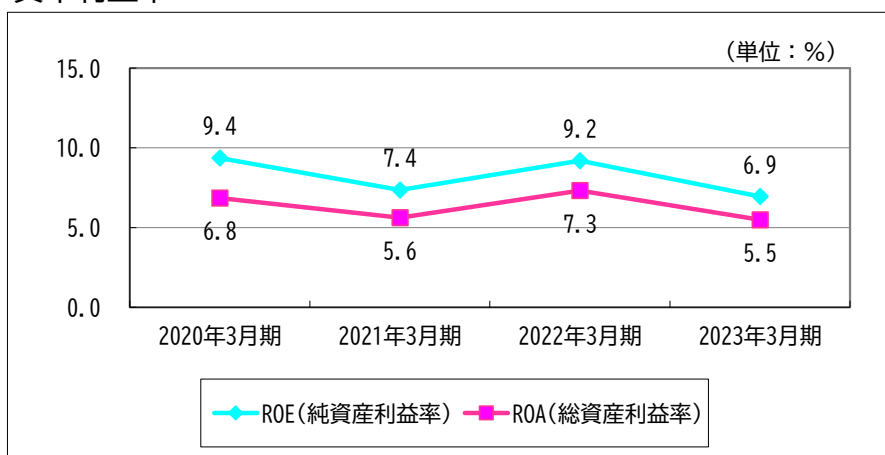
財務情報

売上高利益率



※23/3月期以降は「重要なヘッジ会計の方法」の変更に係る会計方針の変更を適用した数値

資本利益率



ROE = 当期純利益 ÷ (前期末及び当期末純資産 (株主資本) の平均)

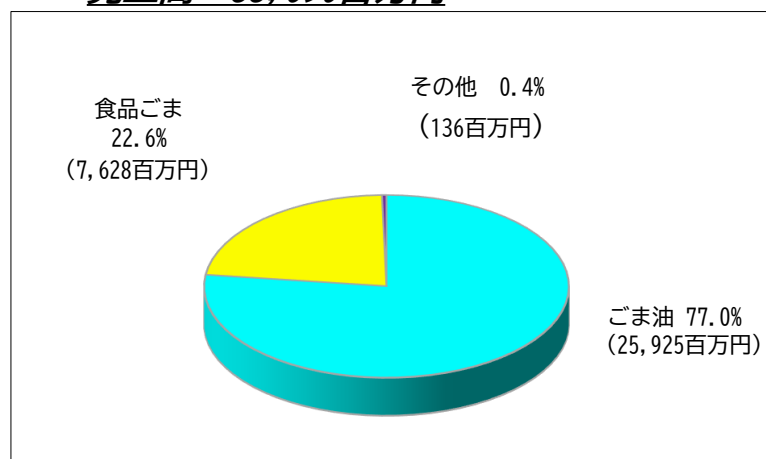
ROA = 当期純利益 ÷ (前期末及び当期末総資産の平均)

※決算短信には分子を経常利益にした総資産経常利益率を記載

※23/3月期以降は「重要なヘッジ会計の方法」の変更に係る会計方針の変更を適用した数値

売上高構成比 (2023年3月期)

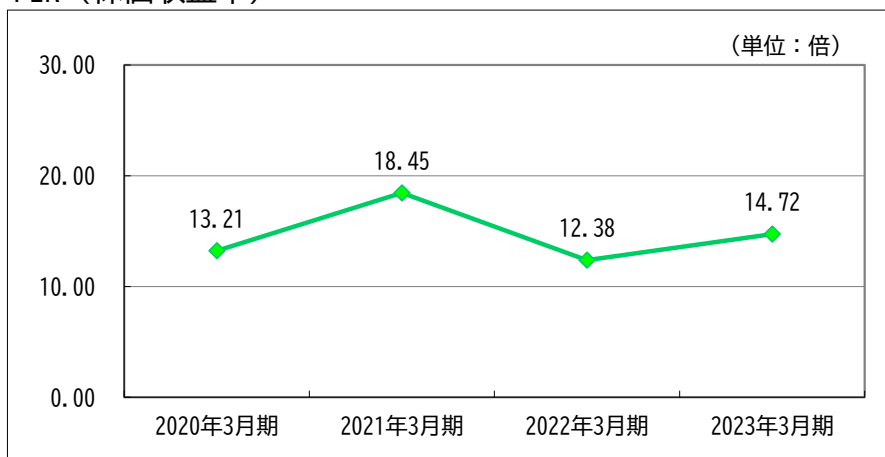
売上高：33,690百万円



※23/3月期以降は「重要なヘッジ会計の方法」の変更に係る会計方針の変更を適用した数値

財務情報

PER（株価収益率）

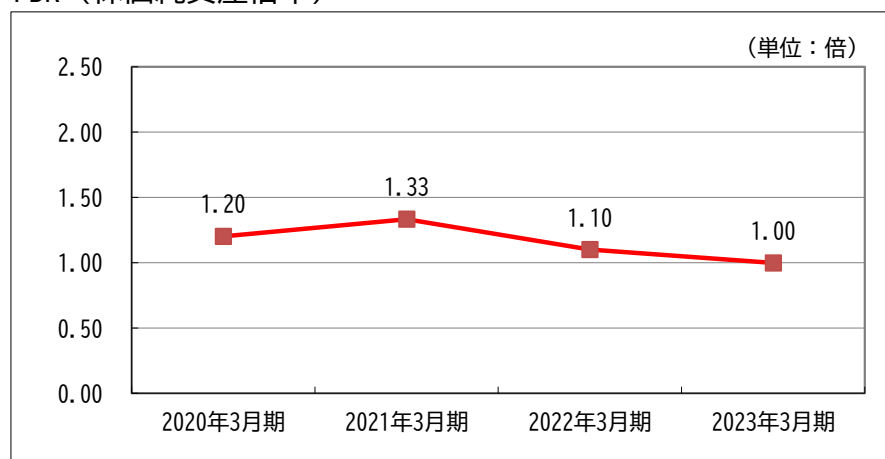


PER = 当期末株価 ÷ 1株当たり当期純利益

期末株価 (円)	2020年3月期	2021年3月期	2022年3月期	2023年3月期
3,665	3,665	4,215	3,725	3,550

※23/3月期以降は「重要なヘッジ会計の方法」の変更に係る会計方針の変更を適用した数値

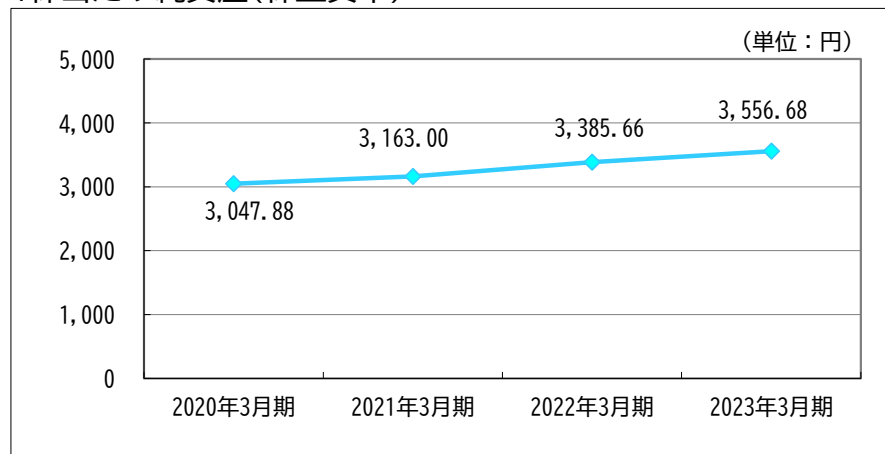
PBR（株価純資産倍率）



PBR = 当期末株価 ÷ 1株当たり純資産（株主資本）

※23/3月期以降は「重要なヘッジ会計の方法」の変更に係る会計方針の変更を適用した数値

1株当たり純資産(株主資本)



※23/3月期以降は「重要なヘッジ会計の方法」の変更に係る会計方針の変更を適用した数値